

학점 이관 관련 안내자료

2024.11. 국제 교류 팀

문의처: exch@ajou.ac.kr

목차

1. 학점 이관 절차
2. 학점 이관에 필요한 서류
3. 서류 별 가이드
4. 관련 F A Q
5. (필독) 자주 하는 실수
6. (필독) 자주 발생하는 반려 C A S E

1. 학점 이관 절차



국제교류팀 제출

- 구글폼 제출
- 서류 1차 확인



교무팀 이관

- 이관 학점 수 산정
- 일반선택 과목 최종 심사



소속 학과 이관

- 전공 과목 수강 O
: 전공선택/전공필수
과목 1차 심사
- 전공 과목 수강 X
: 해당 안 됨



교무팀 최종 수신

- 최종 심사
- 반려 항목 없을 경우
학점 이관 완료

2. 학점 이관에 필요한 서류

- 제출 필수 서류

1. 학점 인정 요청서
2. 공식 성적표
3. 과목별 SYLLABUS
4. 경험 홍보 후기 보고서
5. 학점 이관 CHECKLIST

- 제출 선택 서류 (해당자만)

1. 전공 학점 인정 여부 확인서

* 인정받고자 하는 과목 중 '전공' 과목이 있는 경우에만 제출

3. 서류 별 가이드 / 학점인정요청서

1) 출력 방법

학사서비스 > 성적/졸업 > 성적인정학점신청 > 출력 / [오른쪽 하단 신청인 이름 옆 자필 서명 추가](#)

2) 항목별 작성 요령

[교과목명]

- 공식성적표와 100% 일치 / 철자, 대소문자, 띄어쓰기 등 유의
- 외국어 표기: MAC 사용자 도서관 컴퓨터 사용 권장 / (" - ", " : ", " () ", " . " 과 " , " 도 모두 일치
- 비영어권 외국어 표기 불가 시 영문으로 수정하여 기재 EX: "É → E"

[성적]

- 원본 성적표 나온 그대로 기입 (과목코드가 함께 있는 경우 **과목코드는 미기재**)
- 공식성적표의 **LOCAL GRADE** (" - ", " : ", " () ", " . " 과 " , " 도 모두 일치하게 작성 요망,
* 파견교 또는 본교 성적산출기준에 따라 임의로 산정하여 기재하지 않음
- 공식성적표에 표기된 모든 과목(**F학점 포함**)을 기입. F과목을 임의로 누락 시 예외 없이 반려함

[이수구분]

- 일선/전필/전선만 가능 (교필 인정 불가)

[본교 인정 대체 과목]

- 공란. 단, 전공필수 과목인 경우만 기입함

[학점]

- 공란.

3. 서류 별 가이드 / 공식성적표

공 통

- 파견교에서 수신한 성적표 제출
- 파견교에서 직접 수신한 공식 성적표 이외에는 인정 불가
(홈페이지 내 임의로 다운로드한 서류 인정 불가)
- 파견 종료 1년 이내 수령하지 못하였거나 본교 국제교류팀 측으로부터 전달받지 못한 경우,
국제교류팀으로 연락 요망

수 신 과 제 출

- 1) 파견교>본인 이메일로 발송 시
 - 국제교류팀 이메일로 필히 공유, PDF 다운로드 후 제출
- 2) 파견교>본교 우편으로 발송 시
 - 국제교류팀 방문 수령, 스캔하여 제출

3. 서류 별 가이드 / SYLLABUS

- 성적표에 표기 된 모든 과목의 SYLLABUS를 각 1부 구비하여 제출
- 파견 교 홈페이지에서 다운로드 혹은 담당 코디네이터에게 전달 요청
- 성적표에 표기 된 수업 중 파견학기에 수강한 과목만 해당
: 계절학기 또는 방학 중 수강한 어학당 수업은 이관 불가 > 해당 수업 SYLLABUS 제출 안 함

※ 제출하는 SYLLABUS에는 수업 시간, 수업 총 주차(학기 시작일와 종료일), 획득 가능한 ECTS 또는 CREDITS가 나와있어야 정식 서류로 인정됩니다.
위 항목 중 1개 항목이라도 없을 시 반려 처리 됩니다. (다음 슬라이드 필히 참조).

3. 서류 별 가이드 / SYLLABUS

인정 가능한 SYLLABUS 기준 (매우 중요!!!!)

아래 2개의 항목 중 1개의 항목이라도 없는 SYLLABUS일 경우 불완전한 서류로 간주, 반려 처리 됨을 유의

- 1) 수업 시간과 수업 주차 (강의 이수 시간을 산출하기 위함, 둘 중 하나만 있을 시 인정 불가.)
- 2) CREDITS 혹은 ECTS

EX1) 수업 시간만 있고 총 수업 주차만 있는 경우 ->반려

EX2) 총 수업 주차만 있고, 수업 시간이 없는 경우 ->반려

EX3) CREDITS 이나 ECTS가 없는 경우 ->반려

※ 과목 별 SYLLABUS가 없는 경우, 필수 서류 중 CHECKLIST 3-1.참조



3. 서류 별 가이드 / 경험홍보후기

4. 경험홍보후기 보고서 양식 다운로드

- 국제협력처 홈페이지에서 다운받아 작성

(경로) [HTTPS://OIA.AJOU.AC.KR/](https://oia.ajou.ac.kr/) > OUTGOING PROGRAMS > 자료실 > 서식


- WORD 형태로 작성

 Outgoing Programs ▾ 자료실 ▾ 서식 ▾ 

서식

[교환/복수] 경험홍보후기보고서



OIA | 2020-12-31 | 2650

 교환학생_경험홍보후기_(학부_파견교).docx

3. 서류 별 가이드 / CHECKLIST

5. CHECKLIST 다운로드

- 국제협력처 홈페이지에서 다운받아 작성
(경로) [HTTPS://OIA.AJOU.AC.KR/](https://oia.ajou.ac.kr/) > NOTICE
- 모든 항목에 대한 **꼼꼼한 개별 확인** 필히 요망
- **반려사항에 따른 지연에 대한 책임은 학생 본인에게 있음을 유의**



 Notice ▾ Notice ▾ 

Notice

Notice

[필독] 학점이관 신청 방법 및 안내사항 총정리 (2024 ver.)

국제교류팀 | 국제교류팀 | 작성일 2024-06-27 | 조회수 14590

 ★학점이관 안내사항 총정리본_2024 ver..pdf
 ★ 학점 이관 CHECKLISTS_2024 ver..hwp

3. 서류 별 가이드 / 전공학점인정

6. (해당자만) 전공학점인정여부 확인서

- 국제협력처 홈페이지에서 다운받아 작성
(경로) [HTTPS://OIA.AJOU.AC.KR/](https://oia.ajou.ac.kr/) > OUTGOING PROGRAMS > 자료실 > 서식
- 총 이수 시간: 반드시 SYLLABUS 또는 시간표(과목개요번역문)와 일치
- 학점: 공란. 실제 이관 학점은 교무팀에서 입력
- [본교 인정 예정 과목]란 관련(필독)
 - 학수구분이 일선: 공란
 - 학수구분이 전선: 본교 과목으로 대체 인정받지 않는 경우 공란
 - 학수구분이 전필: 반드시 기입
- 하단 이름 옆 자필 서명 필수
- 학과장 승인: 소속 학과장님께 대면/서면(전자서명 등)으로 서명 득 요망
 - 학과장 승인란 및 본인 서명란 공란일 경우 예외 없이 반려 처리

4. 관련 FAQ

1. 전공학점인정을 위해 어떤 절차가 필요한가요?

- 1) 듣고자 하는 과목에 대해 전공으로 인정 받을 수 있는지
파견 전 소속 학과장님께 대면 혹은 서면(EMAIL) 확인 받습니다.
- 2) **파견 종료 후** ‘전공학점인정여부 확인서’를 성실하게 작성하여
소속 학과장님께 대면 혹은 서면(전자서명) 승인을 받습니다.
- 3) 학수구분(전선/전필 등)에 대한 사항은 전공학점인정여부 확인서
양식 내 ‘본교인정예정과목’을 확인합니다.

4. 관련 FAQ

2. 몇 학점 인정되나요?

인정받는 학점 수는 교무팀에서 판단합니다.

교무팀에서는 ECTS(2/3ECTS = 학점)와 순수 강의 이수시간(15시간=1학점. 0.5학점은 없음) 2가지를 고려하여 산정하며, 학점 당 최소 이수시간을 충족하지 못하는 경우 예상한 학점 수 보다 낮게 인정될 수 있습니다. 또한 파견 국가 및 파견교의 고유 산정 기준, 혹은 수업 구성에 따라 산정되므로 최종 학점 수는 **이관 종료 후 확인 가능**합니다.

※ 순수 강의 이수시간에는 실라버스 내 ‘WORKLOAD’(자습, 개인 공부시간, 시험 준비시간) TIME은 포함되지 않습니다.

4. 관련 FAQ

3. 전공과목과 관련이 없는 수업을 수강해도 되나요?

네, 가능합니다.

다만, 해당 과목은 전공으로 인정되지 않고 일반선택으로 인정될 뿐 학수구분에 대한 수강 제한은 없습니다. 전공과목으로 인정되지 않는 과목들은 모두 일반선택으로 인정됩니다.

5. 짜꾸 하는 실꾸

< 학점 이 관 요 청 서 >

- 공식 성적표의 과목명과 100% 일치 요망

EX) 성적표 상 과목명: INTERNATIONAL.

학점 이관요청서 상 과목명: INTERNATIONAL (뒤에 . 이 없는 경우 예외 없이 반려 처리)
반점(,), 온점(.)을 포함한 모든 문장 부호를 반드시 100% 동일하게 작성

- 공식 성적표의 성적과 100% 일치 요망

EX) US GRADE, ECTS GRADE 등 다양한 성적 표기가 있을 시 'LOCAL GRADE' 기재

마찬가지로 반점(,), 온점(.), '-', 등 모든 문장 부호를 반드시 100% 동일하게 작성

임의로 본교 산출 방식으로 학점 계산해서 기입하지 마세요. 예외 없이 반려 처리 됩니다.

- 하단 이름 옆 자필 서명 필수

5. 짜꾸 하는 실수

<전공학점인정여부 확인서>

- 학수구분이 일선일 경우 ‘본교 인정 예정 과목’ 란은 공란으로 둡니다.
- 학과장 서명란 및 학생 본인 서명란 공란일 경우 예외 없이 반려 처리 됩니다.

6. 짜꾸 발생하는 반려 CASE

1. SYLLABUS 가 없을 시 대체 증빙을 올바르게 하지 않는 경우

- 1) 과목개요번역문과 시간표 2가지 모두 제출
- 2) 파견교 측과 직접 확인한 내역을 제출 (이메일 권장)

위 두 가지 방법 중 1개를 선택하여 증빙합니다.

두 가지 방법을 혼용하여 제출하는 경우 예외 없이 반려됩니다.

예시) 과목개요번역문과 파견교 측 이메일 (총 주차 없이 강의 시간만 확인되는) 2가지를 제출

예시 2) 시간표와 파견교 측 이메일 (강의 시간 없이 학기 시작일과 종료일만 확인되는) 2가지를 제출

> 대체 증빙 관련하여서는 필수제출 서류 중 ‘CHECKLIST’ 3-1.항목을 반드시 참조하여 제출 요망

2. 학점인정요청서 내 과목명 및 성적이 공식성적표와 다른 경우

예시) 공식성적표에는 ‘8.0’으로 되어있으나, 학점인정요청서에는 ‘8’만 기입

예시 2) 공식성적표 과목명이 INTERNATIONAL, OFFICE 로 되어있으나,
학점인정요청서에는 INTERNATIONALO. OFFICE로 기입. (문장부호 불일치)

2024.11. 국제 교류 팀

문의처: exch@ajou.ac.kr